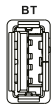


# BTA2


**BLUETOOTH® DONGLE FOR  
APP CONTROL & AUDIO STREAMING**

# MUSWAY

Am Breilingsweg 3 · D-76709 Kronau  
© Audio Design GmbH, All Rights Reserved  
[www.musway.de](http://www.musway.de)



Musway  
DSP Gerät



1. Laden Sie die App MUSWAY TUNEST über den App Store oder Google Play auf Ihr Smartphone.
2. Schließen Sie das BTA2 Dongle an die USB-Buchse **BT** an Ihrem MUSWAY DSP Gerät an und positionieren es anschließend an einer geeigneten Stelle. Aktivieren Sie Bluetooth® auf Ihrem Smartphone und suchen anschließend nach dem Gerätenamen **MUSWAY BTA2**.
3. Koppeln Sie dann das BTA2 Dongle mit Ihrem Smartphone. Eventuell müssen Sie noch in den Telefoneinstellungen „Audio Streaming“ aktivieren. Diese Prozedur ist von Gerät zu Gerät verschieden.
4. Wählen Sie danach über die DSP PC-Software, die MUSWAY TUNEST App oder den optionalen DRC1 Controller als Eingangsquelle **BT** an Ihrem DSP Gerät.
5. Starten Sie dann die Audiowiedergabe auf Ihrem Smartphone. Fortan verbinden sich beide Geräte automatisch.
6. Öffnen Sie die MUSWAY TUNEST App auf Ihrem Smartphone und ändern Sie damit die Einstellungen Ihres DSP Geräts.

Funktion	Band-Information	Frequenzbereich	Max. abgestrahlte Leistung
Bluetooth	Version 5.0	2.400 MHz - 2.484 MHz	8,5 dBm

## CE Konformitätserklärung


Hiermit erklärt die Audio Design GmbH, dass das MUSWAY Bluetooth Dongle BTA2 der Richtlinie 2014/53/EU entspricht. Die vollständige Konformitätserklärung ist einzusehen unter [www.musway.de/CE](http://www.musway.de/CE)

# BTA2

**BLUETOOTH® DONGLE FOR  
APP CONTROL & AUDIO STREAMING**

# MUSWAY

Am Breilingsweg 3 · D-76709 Kronau  
© Audio Design GmbH, All Rights Reserved  
[www.musway.de](http://www.musway.de)



1. Download the MUSWAY TUNEST app to your smartphone via the App Store or Google Play.
2. Connect the BTA2 dongle to the USB port **BT** on your MUSWAY DSP device and then position it in a suitable location.
3. Activate Bluetooth® on your smartphone and then search for the device name **MUSWAY BTA2**. Then pair the BTA2 dongle with your smartphone. You may still need to enable "Audio Streaming" in the phone settings. This procedure varies from device to device.
4. Then use the DSP PC software or the optional DRC1 controller to select **BT** as input source on your MUSWAY DSP device.
5. Then start the audio playback on your smartphone. From now on, both devices connect automatically.
6. Open the MUSWAY TUNEST app on your smartphone and use it to modify the settings on your DSP device.

Function	Band Information	Frequency Range	Max. emitted power
Bluetooth	Version 5.0	2.400 MHz - 2.484 MHz	8,5 dBm

## CE Declaration of Conformity

Audio Design GmbH hereby declares that the MUSWAY Bluetooth dongle BTA2 complies with Directive 2014/53/EU. The full declaration of conformity can be viewed at [www.musway.de/CE](http://www.musway.de/CE)